

# OptiPlex 7020

## Quick Start Guide

Snelstartgids

Skrócona instrukcja uruchomienia

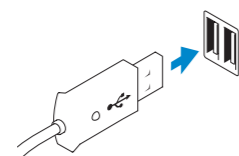
Ghid de pornire rapidă

Priručnik za hitri zagon



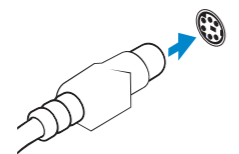
### 1 Connect the keyboard and mouse

Sluit het toetsenbord en de muis aan  
Podłącz klawiaturę i mysz  
Conectați tastatura și mouse-ul  
Priključite tipkovnico in miško



**USB Connector**  
USB-connector  
Złącze USB  
Conector USB  
Priključek USB

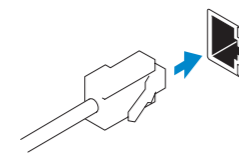
Or | Of | Lub | Sau | Ali



**PS/2 Connector**  
PS/2-connector  
Złącze PS/2  
Conector PS/2  
Priključek PS/2


### 2 Connect the network cable (optional)

Sluit de netwerkkabel aan (optioneel)  
Podłącz kabel sieciowy (opcjonalnie)  
Conectați cablul de rețea (opțional)  
Priključite omrežni kabel (dodatna možnost)



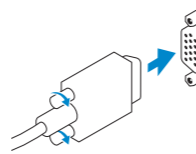
### 3 Connect the display

Sluit het beeldscherm aan  
Podłącz monitor  
Conectați afișajul  
Priključite zaslon



**DisplayPort Connector**  
DisplayPort-connector  
Złącze DisplayPort  
Conector DisplayPort  
Priključek DisplayPort

Or | Of | Lub | Sau | Ali



**VGA Connector**  
VGA-connector  
Złącze VGA  
Conector VGA  
Priključek VGA

**NOTE:** If you ordered your computer with a discrete graphics card, connect the display to the discrete graphics card.

**N.B.:** Als u uw computer inclusief een discrete grafische kaart heeft gekocht, sluit u het beeldscherm aan met behulp van de discrete grafische kaart.

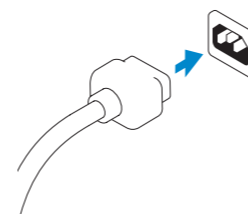
**UWAGA:** Jeśli z komputerem zamówiono autonomiczną kartę graficzną, monitor należy podłączyć do złącza w tej karcie.

**NOTĂ:** Dacă ați comandat computerul cu o placă grafică separată, conectați afișajul la conectorul de pe placa grafică separată.

**OPOMBA:** Če ste kupili računalnik z ločeno grafično kartico, zaslon priklopite v priključek na ločeni grafični kartici.

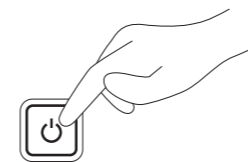
### 4 Connect the power cable on your computer and display

Sluit het netsnoer aan op de computer en het beeldscherm  
Podłącz kabel zasilania do komputera i monitora  
Conectarea cablurilor de alimentare pentru computerul și afișajul dvs  
Priključite napajalne kable v zaslon in računalnik



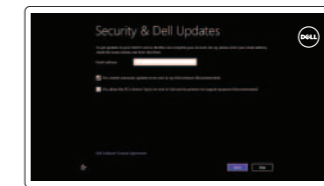
### 5 Turn on your computer and display

Schakel de computer en het beeldscherm in  
Włącz komputer i monitor  
Pornirea computerului și afișajului  
Vključite računalnik in zaslon



### 6 Finish Windows setup

Voltooi de Windows-setup | Skonfiguruj system Windows  
Finalizați configurarea Windows | Dokončajte namestitve sistema Windows



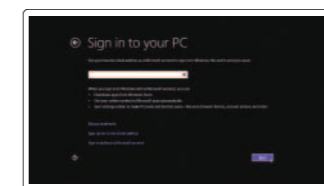
#### Enable security and updates

Schakel de beveiliging en updates in  
Włącz zabezpieczenia i aktualizacje  
Activați securitatea și actualizările  
Omogočite varnost in posodobitve



#### Connect to your network

Maak verbinding met uw netwerk  
Nawiąż połączenie z siecią  
Conectați-vă la rețea  
Povežite računalnik z omrežjem



#### Log in to your Microsoft account or create a local account

Meld u aan bij uw Microsoft-account of maak een lokale account aan  
Zaloguj się do konta Microsoft albo utwórz konto lokalne  
Conectarea la contul Microsoft sau crearea unui cont local  
Vpišite se v svoj Microsoftov račun ali ustvarite lokalni račun

### Explore resources

Verken de hulpbronnen | Zapoznaj się z zasobami  
Explorați resurse | Raziščite vire



#### Help and Tips

Hulp en tips | Pomoc i porady  
Ajutor și sfaturi | Pomoč in nasveti



#### My Dell

Mijn Dell | Mój Dell  
Computerul meu Dell | Moj Dell



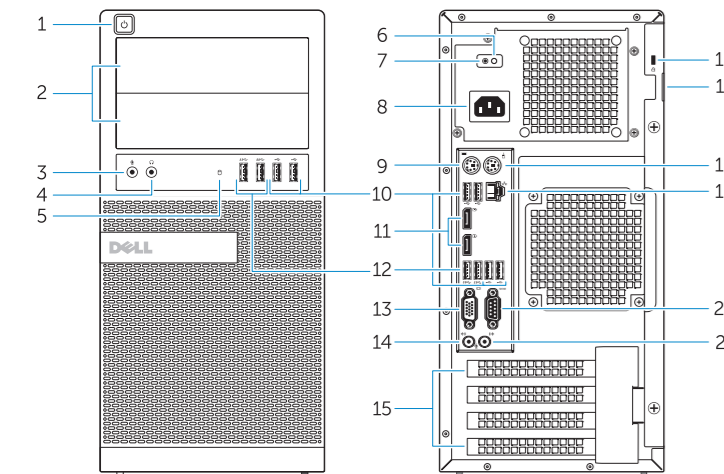
#### Register your computer

Registreer de computer | Zarejestruj komputer  
Înregistrați-vă computerul | Registrirajte svoj računalnik

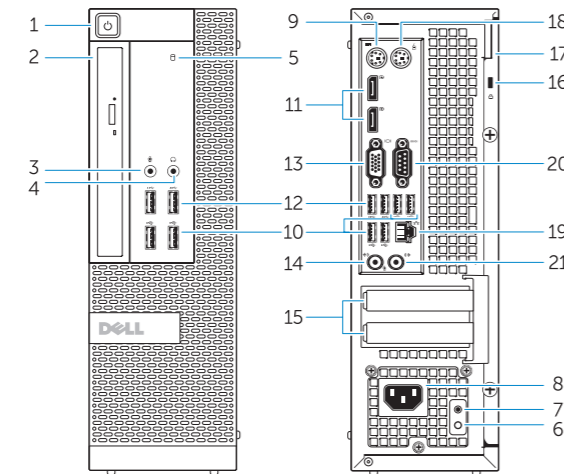


# Features

Kenmerken | Funkcje | Caracteristici | Funkcije



OptiPlex 7020 MT



OptiPlex 7020 SFF

1. Power button/Power light
2. Flex bay
3. Microphone connector
4. Headphone connector
5. Hard-drive activity light
6. Power-supply diagnostic light
7. Power-supply diagnostic button
8. Power cable connector
9. Keyboard connector
10. USB 2.0 connector
11. DisplayPort connector
12. USB 3.0 connector
13. VGA connector
14. Line-in/microphone connector
15. Expansion card slots
16. Security cable slot
17. Padlock ring
18. Mouse connector
19. Network connector
20. Serial connector
21. Line-out connector

1. Aan-uitknop/stroomlampje
2. Flexcompartiment
3. Microfoonconnector
4. Hoofdtelefoonconnector
5. Activiteitslampje vaste schijf
6. Diagnostisch lampje voeding
7. Diagnostische knop voeding
8. Netsnoerconnector
9. Toetsenbordconnector
10. USB 2.0-connector
11. DisplayPort-connector
12. USB 3.0-connector
13. VGA-connector
14. Lijn-in/microfoonconnector
15. Uitbreidingskaartsleuven
16. Sleuf voor beveiligingskabel
17. Padlock-ring
18. Muisconnector
19. Netwerconnector
20. Seriële connector
21. Lijnuitgang

1. Przycisk zasilania/Lampka zasilania
2. Wnęka FlexBay
3. Złącze mikrofonu
4. Złącze słuchawek
5. Lampka aktywności dysku twardego
6. Lampka diagnostyczna zasilacza
7. Przycisk diagnostyki zasilacza
8. Złącze kabla zasilania
9. Złącze klawiatury
10. Złącze USB 2.0
11. Złącze DisplayPort
12. Złącze USB 3.0
13. Złącze VGA
14. Złącze wejścia liniowego/mikrofonu
15. Gniazda kart rozszerzeń
16. Gniazdo linki antykradzieżowej
17. Pierścień kłódki
18. Złącze myszy
19. Złącze sieciowe
20. Złącze szeregowo
21. Złącze wyjścia liniowego

1. Buton de alimentare/Indicator luminos de alimentare
2. Bay flexibil
3. Conector microfon
4. Conector pentru căști
5. Indicator luminos de activitate a hard diskului
6. Indicator luminos de diagnosticare pentru sursa de alimentare
7. Buton de diagnosticare pentru sursa de alimentare
8. Conector cablu de alimentare
9. Conector tastatură
10. Conector USB 2.0
11. Conector DisplayPort
12. Conector USB 3.0
13. Conector VGA
14. Conector linie intrare/microfon
15. Sloturi carduri de expansiune
16. Slot pentru cablul de securitate
17. Inel de lacăt
18. Conector mouse
19. Conector rețea
20. Conector serial
21. Conector linie ieșire

1. Gumb za vklop/izklop, lučka za vklop
2. Flex bay
3. Priključek za mikrofona
4. Priključek za slušalke
5. Lučka dejavnosti trdega diska
6. Diagnostična lučka napajanja
7. Diagnostični gumb za napajanje
8. Priključek za napajalni kabel
9. Priključek za tipkovnico
10. Priključek USB 2.0
11. Priključek DisplayPort
12. Priključek USB 3.0
13. Priključek VGA
14. Priključek za vhodni zvočni signal/mikrofon
15. Reži za razširitveni kartici
16. Reža za varnostni kabel
17. Obroček ključavnice
18. Priključek za miško
19. Omrežni priključek
20. Zaporedni priključek
21. Izhodni priključek

**Product support and manuals**  
 Productondersteuning en handleidingen  
 Pomoc techniczna i podręczniki dotyczące produktu  
 Manuale și asistență pentru produse  
 Podpora in navodila za izdelak

[dell.com/support](https://dell.com/support)  
[dell.com/windows8](https://dell.com/windows8)

**Contact Dell**  
 Neem contact op met Dell | Kontakt z firmą Dell  
 Contactați Dell | Stik z družbo Dell

[dell.com/contactdell](https://dell.com/contactdell)

**Regulatory and safety**  
 Regelgeving en veiligheid | Przepisy i bezpieczeństwo  
 Reglementări și siguranță | Zakonski predpisi in varnost

[dell.com/regulatory\\_compliance](https://dell.com/regulatory_compliance)

**Regulatory model**  
 Wettelijk model | Model  
 Model de reglementare | Regulatorni model

**OptiPlex 7020 MT: D12M**  
**OptiPlex 7020 SFF: D13M**

**Regulatory type**  
 Wettelijk type | Typ  
 Tip de reglementare | Regulatorna vrsta

**OptiPlex 7020 MT: D12M001**  
**OptiPlex 7020 SFF: D13M001**

**Computer model**  
 Computermodel | Model komputera  
 Modelul computerului | Model računalnika

**OptiPlex 7020 MT**  
**OptiPlex 7020 SFF**